


Краснодарский край
Красноармейский район
Муниципальное бюджетное общеобразовательное учреждение
средняя общеобразовательная школа № 18


РАССМОТРЕНО

Руководитель МО


Колесникова Е.Н.
протокол №1 от «28»
августа 2023 г.


СОГЛАСОВАНО

Заместитель директора
по УВР


Макагонова А.Г.
протокол №1 от «30»
августа 2023 г.

УТВЕРЖДЕНО

Директор МБОУ СОШ
№18


Калустьянова Е.В.
приказ №120 от
августа 2023 г.

РАБОЧАЯ ПРОГРАММА

по внеурочной деятельности

направление - общеинтеллектуальное

кружок «Проекты на уроках географии»

Класс – 8

Срок реализации: 1год

Количество часов: 34часа (1 час в неделю)

Учитель – Макагонова Анжелика Григорьевна

Рабочая программа составлена в соответствии с ФГОС ООО

Пояснительная записка

Успех в современном мире во многом определяется способностью человека организовать свою жизнь: определить цели, найти и привлечь необходимые ресурсы, наметить план действий и, осуществив его, проанализировать, удалось ли достичь поставленных целей. Многочисленные исследования, проведенные как в нашей стране, так и за рубежом, показали, что большинство современных лидеров в политике, бизнесе, искусстве, спорте - люди, обладающие проектным типом мышления. Сегодня в школе есть все возможности для развития проектного мышления с помощью особого вида деятельности учащихся - проектной деятельности. Разработанный еще в первой половине XX века метод проектов вновь становится актуальным в современном информационном обществе.

Курс «Проекты на уроках географии» в рамках реализации ФГОС ООО представляет собой учебный проект, выполняемый обучающимися в рамках одного или нескольких учебных предметов с целью продемонстрировать свои достижения в самостоятельном освоении содержания и методов избранных областей знаний и видов деятельности и способность проектировать и осуществлять целесообразную и результативную деятельность (учебно-познавательную, конструкторскую, социальную, художественно-творческую, иную).

Курс «Проектная деятельность на уроках географии» включает в себя требования по следующим направлениям:

- организация проектной деятельности;
- содержание и направленность проекта;
- защита проекта;
- критерии оценки проектной деятельности.

Представленная Рабочая программа «Проекты на уроках географии» в 8 классах составлена на основе Федерального закона «Об образовании в Российской Федерации» от 29.12.2012 года № 273-ФЗ, требований к результатам основного общего образования, представленных в Федеральном государственном образовательном Стандарте общего образования. Срок реализации программы: 1 год. (34ч, 1 час в неделю)

В основе реализации программы «Проектная деятельность на уроках географии» лежит системно-деятельностный подход, который предполагает:

- воспитание и развитие качеств личности, отвечающих требованиям информационного общества;
- формирование соответствующей целям общего образования социальной среды развития обучающихся в системе образования, переход к стратегии социального проектирования и конструирования на основе разработки содержания и технологий образования;
- ориентацию на достижение цели и основного результата образования – готовности личности к саморазвитию и непрерывному образованию;
- разнообразие индивидуальных образовательных траекторий и индивидуального развития каждого обучающегося.

Планируемые результаты

Ведущие целевые установки и основные ожидаемые результаты при изучении курса «Проекты на уроках географии»

В процессе изучения курса «Проекты на уроках географии» обучающиеся приобретут опыт проектной деятельности, который способствует воспитанию самостоятельности, инициативности, ответственности, повышению мотивации и эффективности учебной

деятельности; в ходе реализации исходного замысла на практическом уровне овладеют умением выбирать адекватные стоящей задаче средства, принимать решения.

На этапе планирования и выполнения учебных исследований обучающиеся освоят умение оперировать гипотезами как отличительным инструментом научного рассуждения, приобретут опыт решения интеллектуальных задач на основе мысленного построения различных предположений и их последующей проверки.

В результате целенаправленной учебной деятельности, осуществляемой в форме учебного исследования, учебного проекта, в ходе освоения системы научных понятий у выпускников будут заложены:

- потребность вникать в суть изучаемых проблем, ставить вопросы, затрагивающие основы знаний, личный, социальный, исторический жизненный опыт;
- основы критического отношения к знанию, жизненному опыту;
- основы ценностных суждений и оценок;
- основы понимания принципиальной ограниченности знания, существования различных точек зрения, взглядов, характерных для разных социокультурных сред, эпох;
- учащиеся усовершенствуют технику чтения и приобретут навык осмысленного чтения; они овладеют основными стратегиями чтения различных видов литературы и будут способны выбрать стратегию чтения, отвечающую конкретной учебной задаче.

Результаты проектной деятельности

Результатом проектной деятельности следует считать:

- письменную работу (эссе, реферат, аналитические материалы, обзорные материалы, отчеты о проведенных исследованиях...);
- художественную творческую работу (в области литературы, музыки, изобразительного искусства, экранных искусств), представленная в виде прозаического или стихотворного произведения, инсценировки, компьютерной анимации;
- материальный объект, макет или конструкторское изделие;
- отчетные материалы по социальному проекту, которые могут включать текст и мультимедийные продукты.

В состав материалов, которые должны быть подготовлены по завершению проекта для его защиты, включаются:

1. выносимый на защиту продукт проектной деятельности, представленный в одной из описанных выше форм;
2. подготовленная обучающимся краткая пояснительная записка к проекту (объемом не более 1 машинописной страницы) с указанием следующих пунктов:
 - тема, цель и назначение проекта;
 - краткое описание хода выполнения проекта и полученных результатов;
 - списка использованных источников;
 - для конструкторских проектов представляется пояснительная записка с описанием особенностей конструкторских решений; для социальных – описание эффектов от реализации проекта.
3. краткий отзыв руководителя, содержащий краткую характеристику работы обучающегося в ходе выполнения проекта (инициативность, самостоятельность, ответственность, исполнительская дисциплина).

Формирование универсальных учебных действий

Личностные УУД

В рамках когнитивного компонента будут сформированы:

- знание положений Конституции РФ, основных прав и обязанностей гражданина;
- знание о своей этнической принадлежности, освоение национальных ценностей, культуры;
- освоение общекультурного наследия России и общемирового культурного наследия;

- ориентация в системе моральных норм и ценностей и их иерархизация, понимание конвенционального характера морали;
- основы социально-критического мышления, ориентация в особенностях социальных отношений и взаимодействий;
- экологическое сознание, признание высокой ценности жизни во всех ее проявлениях; знание основных принципов и отношения к природе; знание основ здорового образа жизни и здоровьесберегающих технологий.

В рамках ценностного и эмоционального компонентов будут сформированы:

- гражданский патриотизм, любовь к Родине;
- уважение к истории, культурным и историческим памятникам;
- эмоционально положительное принятие своей этнической идентичности;
- уважение к другим народам России и мира и принятие их, межэтническая толерантность, готовность к равноправному сотрудничеству;
- уважение к личности и ее достоинствам;
- уважение к ценностям семьи, любовь к природе, признание ценности здоровья, своего и других людей, оптимизм в восприятии мира;
- потребность в самовыражении и самореализации, социальном признании;
- позитивная моральная самооценка и моральные чувства.

В рамках деятельностного (поведенческого) компонента будут сформированы:

- умение вести диалог на основе равноправных отношений и взаимного уважения и принятия; умение конструктивно разрешать конфликты;
- умение строить жизненные планы с учетом конкретных социально-исторических, политических и экономических условий;
- устойчивый познавательный интерес и становление смыслообразующей функции познавательного мотива;
- готовность к выбору профильного образования.

Регулятивные УУД

Выпускник научится:

- целеполаганию, включая постановку новых целей, преобразование практической задачи в познавательную;
- самостоятельно анализировать условия достижения цели;
- планировать пути достижения целей;
- устанавливать целевые приоритеты;
- уметь самостоятельно контролировать свое время и управлять им;
- принимать решение в проблемной ситуации на основе переговоров;
- осуществлять контроль по результату и по способу действия;
- адекватно самостоятельно оценивать правильность выполнения действия и вносить необходимые коррективы в их выполнение.

Коммуникативные УУД

Выпускник научится:

- формулировать собственное мнение и позицию, аргументировать и координировать ее с позициями партнеров;
- устанавливать и сравнивать разные точки зрения, прежде чем принимать решение и делать выбор;
- аргументировать свою точку зрения;
- задавать вопросы, необходимые для организации собственной деятельности и сотрудничества;

- осуществлять взаимный контроль и оказывать в сотрудничестве необходимую взаимопомощь;
- адекватно использовать речь для планирования и регуляции своей деятельности;
- владеть устной и письменной речью; строить монологическое контекстное высказывание;
- организовывать и планировать учебное сотрудничество с учителем и сверстниками, определять цели и способы взаимодействия;
- осуществлять контроль, коррекцию, оценку действий партнера, уметь убеждать;
- работать в группе – устанавливать рабочие отношения, эффективно сотрудничать;
- основам коммуникативной рефлексии.

Познавательные УУД

Выпускник научится:

- основам реализации проектно-исследовательской деятельности;
 - проводить наблюдение и эксперимент под руководством учителя;
 - осуществлять расширенный поиск информации с использованием ресурсов библиотек и Интернета;
 - устанавливать причинно-следственные связи;
 - строить логическое рассуждение, включающее установление причинно-следственных связей;
 - объяснять явления, процессы, связи и отношения, выявляемые в ходе исследования;
 - структурировать тексты, включая умение выделять главное и второстепенное, главную идею текста, выстраивать последовательность описываемых событий;
 - ставить проблему, аргументировать ее актуальность;
- самостоятельно проводить исследование на основе применения методов - наблюдения и эксперимента;
- выдвигать гипотезы;
 - организовывать исследование с целью проверки гипотезы;
 - делать умозаключения и выводы на основе аргументации;
 - осознать свою ответственность за достоверность полученных знаний, за качество выполненного проекта.

Содержание курса «Проекты на уроках географии»

Введение – знакомство с содержанием проекта.

Проект – это образ будущего продукта; работа, направленная на решение конкретной проблемы, на достижение оптимальным способом заранее запланированного результата. Проект обязательно должен иметь ясную, реально достижимую цель. В самом общем смысле целью проекта всегда является решение исходной проблемы, но в каждом конкретном случае это решение имеет собственное неповторимое решение, имеет собственное, неповторимое воплощение. Этим воплощением является проектный продукт, который создается автором в ходе его работы и также становится средством решения проблемы проекта.

Виды проектов

По времени: краткосрочные, среднесрочные, длительный проект.

По количеству участников: индивидуальные, групповые, коллективные.

По содержанию: монопредметный, межпредметный, надпредметный.

Классификация проектов по ведущим видам деятельности:

- учебные исследования;
- информационный (сбор и обработка информации);
- игровые (занятия в форме игры);
- творческие проекты;
- практико-ориентированные (практические).

Проект может включать элементы докладов, рефератов, исследований и любых других видов самостоятельной творческой работы учащихся, но только как способов достижения результата проекта.

Проектная деятельность направлена на сотрудничество педагога и учащегося, развитие творческих способностей, является формой оценки в процессе непрерывного образования, дает возможность раннего формирования профессионально-значимых умений учащихся. Проектная технология нацелена на развитие личности школьников, их самостоятельности, творчества. Она позволяет сочетать все режимы работы: индивидуальный, парный, групповой, коллективный.

Этапы проекта

Первым этапом работы над проектом является **проблематизация** - необходимо оценить имеющиеся обстоятельства и сформулировать проблему. На этом этапе возникает первичный мотив к деятельности, так как наличие проблемы порождает ощущение дисгармонии и вызывает стремление ее преодолеть.

Второй этап работы- **целеполагание**. На этом этапе проблема преобразуется в лично значимую цель и приобретает образ ожидаемого результата, который в дальнейшем воплотится в проектном продукте.

Важнейший этап работы над проектом – это **планирование**, в результате которого ясные очертания приобретает не только отдаленная цель, но и ближайшие шаги. Когда имеется план работы, в наличии ресурсы (материалы, рабочие руки, время) и понятная цель, можно приступить к работе.

Следующий этап проектного цикла - **реализация имеющего плана**.

Непременным условием проекта является его публичная защита, **презентация** результата работы. В ходе презентации автор не только рассказывает о ходе работы и показывает ее результаты, но и демонстрирует собственные знания и опыт проблемы проекта, приобретенную компетентность. Элемент самопрезентации - важнейшая сторона работа над проектом, которая предполагает рефлексивную оценку автором всей проделанной им работы и приобретенного ее в ходе опыта.

По завершении работы необходимо сравнить полученный результат со своим замыслом, если есть возможность, внести исправления. Это этап **коррекции** - осмысления, анализа допущенных ошибок, попыток увидеть перспективу работы, оценки своих достижений, чувств и эмоций, возникших в ходе и по окончании работы.

Завершающий этап работы - **самооценка и рефлексия**.

Содержание программы:

Тема 1. Проект? Проект! Научные исследования и наша жизнь. Беседа о роли научных исследований в нашей жизни. Задание «Посмотри на мир чужими глазами».

Тема 2-3. Как выбрать тему проекта? Обсуждение и выбор тем исследования. Беседа «Что мне интересно?». Обсуждение выбранной темы для исследования. Памятка «Как выбрать тему».

Тема 4. Как выбрать друга по общему интересу? (группы по интересам). Задания на выявление общих интересов. Групповая работа.

Тема 5-6. Какими могут быть проекты? Знакомство с видами проектов. Работа в группах.

Тема 7-8. Формулирование цели, задач исследования, гипотез. Постановка цели исследования по выбранной теме. Определение задач для достижения поставленной цели. Выдвижение гипотез.

Тема 9-10. Планирование работы. Составление плана работы над проектом. Игра «По местам».

Тема 11-13. Знакомство с методами и предметами исследования. Эксперимент познания в действии. Познакомить с методами и предметами исследования. Определить предмет исследования в своём проекте. Эксперимент как форма познания мира.

Тема 14-15. Обучение анкетированию, социальному опросу, интервьюированию. Составление анкет, опросов. Проведение интервью в группах.

Тема 16-18. Работа в библиотеке с каталогами. Отбор и составление списка литературы по теме исследования. Экскурсия в библиотеку. Выбор необходимой литературы по теме проекта.

Тема 19-21. Анализ прочитанной литературы. Чтение и выбор необходимых частей текста для проекта. Учить правильно записывать литературу, используемую в проекте.

Тема 22-23. Исследование объектов. Практическое занятие направленное на исследование объектов в проектах учащихся.

Тема 24-25. Основные логические операции. Учимся оценивать идеи, выделять главное и второстепенное. Мыслительный эксперимент «Что можно сделать из куска бумаги?» Составить рассказ по готовой концовке.

Тема 26-27. Анализ и синтез. Суждения, умозаключения, выводы. Игра «Найди ошибки художника». Практическое задание направленное на развитие анализировать свои действия и делать выводы.

Тема 28. Как сделать сообщение о результатах исследования. Составление плана работы. Требования к сообщению.

Тема 29-30. Оформление работы. Выполнение рисунков, поделок и т.п.

Тема 31-32. Работа в компьютерном классе. Оформление презентации. Работа на компьютере – создание презентации.

Тема 33-34. Мини конференция по итогам собственных исследований. Выступления учащихся с презентацией своих проектов. **Анализ исследовательской деятельности.** Анализ своей проектной деятельности.

Тематическое планирование

№ п/п	Раздел курса	Кол-во часов	Кол-во часов теории	Кол-во часов практики	Характеристика деятельности учащихся
1	Введение	1	1	0	лекция
2	Виды проектов	1	1	0	лекция

3	Этапы проекта	18	9	9	Практическая работа
4	Портфолио проекта	6	2	4	лекция
5	Презентация портфолио проекта	2	0	2	Практическая работа
6	Паспорт проекта	2	1	1	Практическая работа
7	Подготовка к защите проекта	1	1	0	Практическая работа
8	Защита проекта	3	0	3	беседа
ИТОГО:		34	15	19	